

УДК 314.148

**АНАЛИЗ ДЕМОГРАФИЧЕСКОЙ СИТУАЦИИ
В г. ГОРОДКЕ ВИТЕБСКОЙ ОБЛАСТИ С 1944 ПО 2018 гг.****А.И. ДОЛГАЯ****(Представлено: канд. биол. наук, доц. О.А. ЕМЕЛЬЯНЧИК)**

Рассматривается демографическая ситуация и проводится анализ уровня процессов воспроизводства населения города Городка с 1944 г. по 2018 г. Анализ демографической ситуации города Городка позволяет выявлять положительные и негативные тенденции в области изменения численности населения, а также факторы, влияющие на эти изменения, и благодаря этому предпринимать соответствующие меры к улучшению или поддержанию сложившейся демографической ситуации.

Общими законами развития населения в историческом, политическом, экономическом, социальном, юридическом и других аспектах занимается такая наука, как демография. Основными демографическими процессами являются рождаемость, смертность, миграция, которые формируют как количественный, так и качественный «портрет» населения той или иной страны.

Беларусь переживает сложный период своего демографического развития. На современную демографическую ситуацию в Республике Беларусь существенное влияние оказали не только события последних 10-ти лет, но и все социально-политические и экономические события и войны XX века, а также черныбыльская катастрофа 1986 года. Послевоенное восстановление населения продвигалось очень медленными темпами. Очередным ударом по демографической ситуации стали события середины 1980 – начала 1990-х гг. – распад СССР, и в связи с этим – политический и экономический кризис. Существенные изменения произошли в миграционной подвижности населения: появились потоки беженцев и иммигрантов, переселяющихся из других постсоветских государств и из зоны экологического загрязнения, связанного с катастрофой на ЧАЭС [33, с. 78].

Согласно данным общереспубликанской статистики, в настоящее время в больших городах Республики Беларусь наблюдается определённая стабильность по численности населения, в то время как в малых городах и сельской местности с начала XXI века происходит стремительное сокращение населения. Город Городок – малый город Витебской области Республики Беларусь, административный центр Городокского района [7, с. 202; 29, с. 7].

Цель данной статьи – проследить изменения демографической ситуации в г. Городке с 1944 по 2018 гг., проанализировать социально-экономические факторы, которые оказали влияние на демографическую ситуацию в городе.

Материалом для исследования послужили статистические данные переписей населения, архивных документов из учреждения «Государственный архив Витебской области» и данных национального статистического комитета Республики Беларусь по городу Городку с 1944 г. по 2018 г. Данные о численности населения г. Городка по данным переписей представлены на рисунке 1.

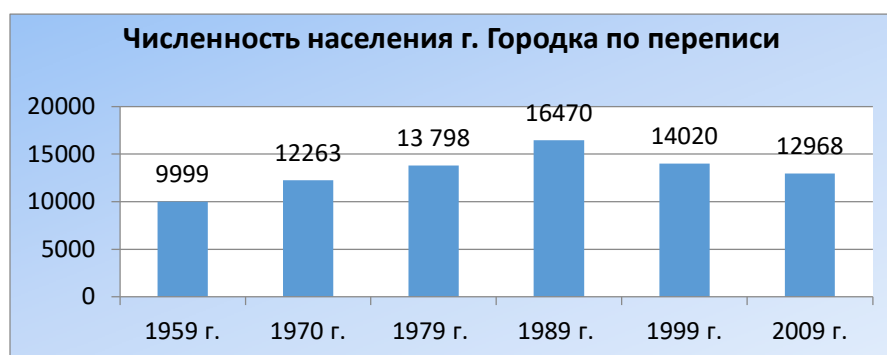


Рисунок 1. – Численность населения г. Городка по данным переписей [1–4; 27]

Из диаграммы видно, что период с 1944 г. по конец 80-х гг. XX в. был самым благоприятным для демографического развития в городе Городке. Отмечался постепенный прирост населения, который к 1989 году достиг апогея, когда численность населения города Городка составило 16470 тыс. человек. Такая же тенденция была и по республике, к 1994 году население составило тогда 10 миллионов

319,4 тыс. человек. К этому времени республика превзошла довоенную численность населения 1941 г. на 1,3 млн. чел. или на 14%, а послевоенную 1950 г. на 2,7 млн. чел. или на 29 %.

Уже с середины 80-х гг. появились прогнозы демографов, предсказывающие наступление депопуляции населения, но они относили её к началу следующего столетия; однако социально-экономический кризис и чернобыльская катастрофа заметно обострили демографическую ситуацию и ускорили этот процесс [11, с. 77]. После чернобыльской катастрофы в Беларуси были приняты меры по отселению людей из прилегающих к ЧАЭС районов. Из отчёта «О приёме жителей из населённых пунктов, пострадавших от катастрофы на Чернобыльской АЭС, в чистые зоны республики», известно, что на территорию г. Городка было принято по обязательному переселению 30 человек из Гомельской области, кроме того, было принято по свободному переселению 33 человека из Гомельской области и 12 человек из Могилёвской области [19].

Анализируя архивные данные о естественном движении и миграции населения по городу Городку за январь-декабрь 1990 г. и за январь-декабрь 1996 г. отметим, что фактором, определяющим снижение численности населения, стало в первую очередь изменение уровня рождаемости (таблица 1).

Таблица 1. – Данные о естественном движении и миграции населения по городу Городку за январь-декабрь 1990 г. и за январь-декабрь 1996 г. [19, 20]

	1989-1990 гг.			1995-1996 гг.		
	январь-декабрь 1989 г.	январь-декабрь 1990 г.	1989 г. в % к 1990 г.	январь-декабрь 1995 г.	январь-декабрь 1996 г.	1995 г. в % к 1996 г.
Родилось	203	194	95,6	132	116	87,9
Умерло	125	170	136,0	183	177	96,7
в том числе до 1 года	1	3	300	-	2	-
Естественный прирост	78	24	30,8	-51	-61	*
Прибыло	849	822	96,8	525	445	84,8
Убыло	551	663	120,3	526	515	97,9
Механический прирост	298	159	53,4	-1	-70	*

Данные о естественном движении и миграции населения по городу Городку с 1944 г. по 1950 г. представлены в архивах не в полном объёме, например, известно, что за декабрь месяц 1946 г. родилось 4 человека и умерло – 4. Более общая картина о естественном движении и миграции населения по городу Городку с 1950 г. по 2010 г. представлена в таблице 2 на основе архивных данных [6; 8; 9; 10; 11; 12; 13; 14; 15; 16; 17; 18; 19; 20; 21; 22; 23; 25; 26; 27; 28].

Таблица 2. – Данные о естественном движении и миграции населения по городу Городку с 1950 по 2010 г. на основе архивных данных

	1950	1955	1960	1965	1970	1975	1980	1985	1990	1995	2000	2005	2010
Родилось	142	148	149	118	121	219	196	211	194	132	105	109	130
Умерло	59	52	55	50	84	93	98	144	173	183	173	207	166
в том числе до 1 года	5	6	5	3	1	1	1	-	3	-	5	-	-
Естественный прирост	78	96	94	68	37	126	98	67	21	-51	-68	-98	-36
Прибыло	971	919	909	1590	1241	1376	980	894	822	525	549	621	276
Выбыло	929	688	713	1747	670	780	600	670	663	526	470	646	570
Механический прирост	42	231	196	-157	571	596	380	224	159	1	79	-25	-294

Заметный рост уровня рождаемости в 1983-1986 годах, обусловленный повышением социальной защищенности и государственной поддержкой, сменился периодом резкого спада в середине 90-х гг. Если в 1990 году естественный прирост и механический прирост населения является положительным, то с 1996 году естественный прирост и механический прирост населения – отрицательный (умирает больше человек, чем рождается, естественная убыль населения). По данным, представленным на рисунке 2, можем наблюдать, что если в 1990 г. в городе Городке рождаемость превалирует над смертностью, то с 1996 г. ситуация обратная, - смертность превалирует над рождаемостью.

Нельзя опускать и тот факт, что в середине 90-х годов XX в. проявилась тенденция, общая для всех европейских стран, – уменьшение количества детей в семьях. На сегодняшний день в Республике Беларусь преобладают семьи с одним или двумя детьми. Более того, увеличилось вызванное ослаблени-

ем института семьи рождение внебрачных детей, которое создаёт для государства дополнительные трудности в области соцобеспечения, так как один родитель зачастую не в силах самостоятельно содержать ребенка.

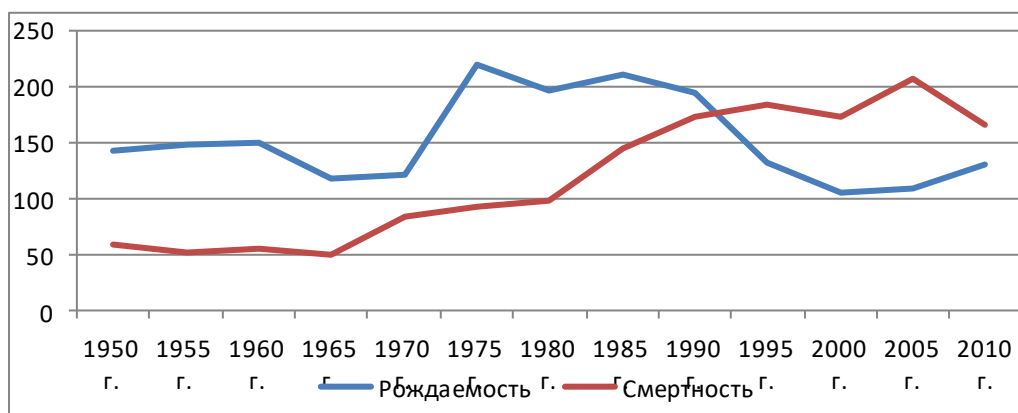


Рисунок 2. – Рождаемость и смертность населения г. Городка с 1950 г. по 2010 г. на основе архивных данных [6; 10; 13; 14; 16; 19; 20; 21; 22; 26; 28; 29]

За послевоенное время, особенно после либерализации законодательства о разводе в середине 1960-х годов, число регистрируемых разводов непрерывно увеличивалось. Данные таблицы 3 по статистике браков и разводов в г. Городке с 1950 г. по 2010 г. отражают данную тенденцию. Если до 1960-х годов количество разводов было незначительным, то уже с 1970 года наблюдается рост количества разводов. Очень важным фактором для современного общества является создание благополучной семейной обстановки для каждого человека, которая способствует снижению негативных явлений в обществе, таких как наркомания, преступность, так как личностные качества человека формируются семьёй. Но в данный период времени у молодых людей наблюдаются огромные трудности в создании и сохранении семьи.

В изменяющихся социальных условиях современная семья подвергается ряду неблагоприятно воздействующих социально-экономических факторов. Несомненно, это воздействие сказывается на функционировании семьи как системы, и зачастую именно социально-экономические факторы являются причиной распада семей. Статистика браков и разводов в г. Городке с 1950 г. по 2010 г. на основе архивных данных представлена в таблице 3.

Таблица 3. – Статистика браков и разводов в г. Городке с 1950 г. по 2010 г. на основе архивных данных [6; 8; 9; 13; 14; 16; 18; 22; 26; 28; 29]

	1950	1951	1952	1955	1957	1959	1960	1970	1975	1980	1986	2000	2001	2005	2010
Браки	72	72	93	89	108	110	83	96	101	118	98	101	129	105	112
Разводы	-	-	-	5	9	7	12	55	62	83	94	131	67	57	62

Наиболее стремительное сокращение населения города Городка началось с начала XXI в. Официальные данные демонстрируют ошеломительную картину убыли населения Городокского района за 2001-2018 годы. Численность населения г. Городка по данным национального статистического комитета Республики Беларусь представлена на рисунке 3.

Статистические данные свидетельствуют, что в 2001 году в городе Городке проживало 14070 тыс. человек. За восемнадцать лет жизни население города сократилось на 2000 тыс. человек. Только с 2014 года в городе наблюдается небольшой подъём численности населения. Это связано в первую очередь с тем, что в Республике Беларусь принято ряд мер и программ по улучшению демографической ситуации: оплачиваемый отпуск по уходу за ребенком до трех лет, льготное кредитование для многодетных и программа семейного капитала. С 2016 года по 2020 год в стране действует государственная программа «Здоровье народа и демографическая безопасность Республики Беларусь». Ей предусматривается создание условий для улучшения здоровья населения, развития и укрепления семейных ценностей, повышения престижа родительства, улучшения воспроизводства населения, сокращения уровня смертности, увеличения ожидаемой продолжительности жизни, повышения качества и доступности услуг системы здравоохранения, а также оптимизации внутренних миграционных процессов. Но даже при соответствующих условиях и высокой эффективности мер демографической и социальной политики в ближайшее время произошло лишь небольшое повышение рождаемости, а этого недостаточно.

Национальный состав мигрирующего населения по Городокскому району представлен в основном русскими, белорусами и украинцами. Наибольший миграционный прирост населения (из архивных данных за 2000, 2001, 2005, 2006, 2010 гг.) наблюдался в 2006 г., а наименьший миграционный прирост - в 2010 г. Данные представлены на рисунке 4 «Миграционный прирост (убыль) населения по Городокскому району».



Рисунок 3. – Численность населения города Городка по данным национального статистического комитета Республики Беларусь с 2001 г. по 2018 г. [29; 30]

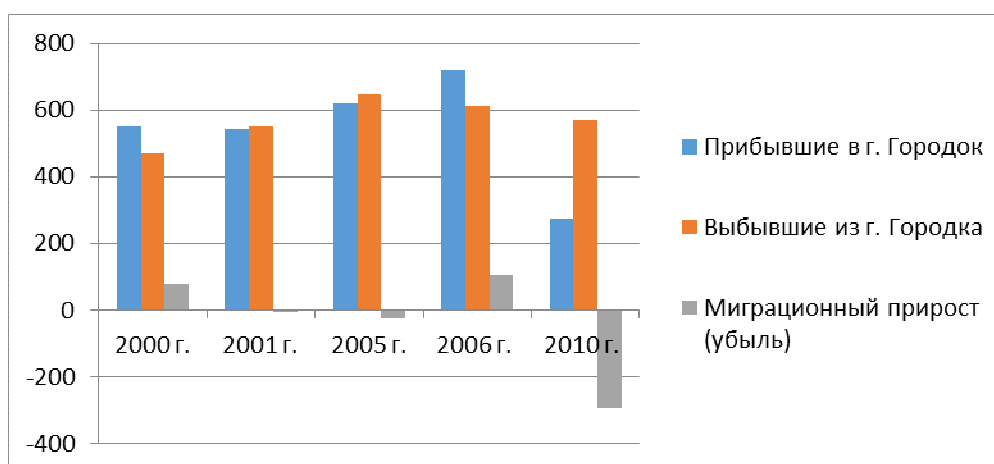


Рисунок 4. – Миграционный прирост (убыль) населения по Городокскому району [22; 24; 29]

Катастрофическое сокращение населения ярко отражает ситуация со школьниками в целом по Городокскому району. В 2000/01 учебном году в районе было 35 учреждений общего среднего образования, где обучалось 4,6 тысяч школьников. Но в 2013/14 учебном году в районе осталось таких учебных заведений 17 и в них обучалось только 2,1 тысячи детей [32].

Всё это отрицательно влияет на формирование возрастной структуры населения в республике. Отмечается заметное постарение населения и уменьшение количества детей в процентном соотношении с пожилыми людьми. В нашей республике число лиц старше 60-ти лет уже в 1970 г. составляло 13%, а в 2000 г. – 19%, хотя 12% уже достаточно, чтобы признать, что общество находится в стадии демографической старости. Такое положение порождает целый ряд экономических и социальных проблем. Особенно сильно оно влияет на воспроизводство рабочей силы [11, с. 78]. Население трудоспособного возраста в перспективе сократится по отношению к числу лиц младше и старше трудоспособного возраста. Это вызовет рост нагрузки на работающее население и рост социальных расходов государства. Кроме того, фактором старения населения является не только сокращение рождаемости, но и увеличение продолжительности жизни, а это также влечет определенное увеличение социальных расходов, особенно в области медицины.

Другим фактором сокращения населения города Городка, как и в целом по республике, является рост смертности и рост так называемых социальных болезней – алкоголизма и наркомании. Согласно данным статистики, по сравнению с 80-ми годами XX века потребление алкоголя выросло почти в два раза и в пересчёте на абсолютный алкоголь на одного человека составило 9,9 литра, хотя, по критериям ВОЗ, ситуация считается опасной, если этот показатель равен 8 литрам. Главной причиной такого роста можно считать социально-экономический кризис, который вызывает сильные депрессивные состояния, и алкоголь становится зачастую единственным средством для их снятия. Кроме того, свой отпечаток накладывают и некоторые особенности национальной культуры

Картина усугубляется тем, что под влиянием экономического кризиса рождение детей превращается в фактор бедности, и многие откладывают их рождение до лучших времен. Упускается время для рождения здоровых детей и растёт, соответственно, риск увеличения заболеваемости детей и, в дальнейшем, населения в целом.

Сверхсмертность мужчин и рост заболеваемости женщин и детей связан, в первую очередь, с общим ухудшением здоровья населения не только определённого города республики, но и планеты в целом. Рост заболеваемости населения влияет на все социально-экономические показатели и отображает тот кризис, в котором находится общество в последние десятилетия. Самым надёжным показателем здоровья общества, характеризующим качество жизни в стране, является ожидаемая продолжительность жизни. На сегодняшний день он составляет 74 года у женщин, и 63 года у мужчин. Поэтому перед государством встаёт проблема укрепления здоровья людей.

Сокращение численности населения, его старение, рост социальных болезней, в том числе и чисто медицинского характера (туберкулёз, ВИЧ, венерические заболевания), распространение однодетности представляет реальную угрозу для национальной безопасности страны. Особенностью этого процесса в республике является, с одной стороны, низкий, даже по меркам развитых стран, уровень рождаемости, а, с другой, очень высокий, характерный для слаборазвитых стран, уровень смертности.

Вместе с тем изменение параметров воспроизводства населения началось уже несколько десятилетий назад и носит долговременный, эволюционный характер. Такая тенденция не может быть изменена в одночасье. Сложившаяся к настоящему времени структура населения, и параметры его воспроизводства будут и дальше оказывать влияние на демографическую ситуацию в стране.

Чтобы снизить влияние демографического фактора на социальную ситуацию в городе Городке, на сегодняшний день главными целями развития являются устойчивый рост благосостояния населения, развитие человеческого потенциала; укрепление городской экономики на основе сбалансированного и эффективного социо-эколого-экономического развития; создание благоприятной для жизни и здоровья человека среды обитания.

Для достижения этих целей в городе Городке необходимо проведение ряда мероприятий: модернизация и техническое перевооружение промышленных предприятий; создание благоприятных условий для размещения новых производств и развития предпринимательства; развитие производств и всех видов деятельности, непосредственно связанных с переработкой местных ресурсов, сельскохозяйственной продукции, обслуживанием сельского и лесного хозяйства; формирование рациональной структуры занятости трудоспособного населения путем проведения сбалансированной инвестиционной политики по созданию новых рабочих мест; развитие сферы услуг с учетом реальных потребностей населения; комплексное благоустройство городских территорий и повышение эффективности использования земельных ресурсов; развитие туристско-рекреационной деятельности на основе модернизации существующих и строительства новых объектов туристской инфраструктуры, восстановление зон исторической застройки с созданием в жилых зданиях современного уровня комфорта и инженерно-технического оснащения [25].

Таким образом, в ходе проведённого исследования по демографической ситуации г. Городка можно сделать следующие выводы: продолжительный период времени после Великой Отечественной войны восстановление социально-экономической системы шло медленными темпами, прирост рождаемости был очень медленный, наблюдалась нестабильность миграционных процессов. Кризисные явления в социально-экономическом и экологическом развитии в конце 1980 – начале 1990-х годов лишь приблизили наступление депопуляции, ускорив основные тенденции динамики численности населения г. Городка и в целом по республике. В 1975 году – наблюдается пик рождаемости, который с 1995 года сменяется убылью населения. С 2014 г. наблюдается небольшой рост населения, при этом в 2018 г. в городе Городке родилось 84 детей, а умерло 200 человек, произошло естественное уменьшение населения города Городка за 2018 год на 116 человек [32], соответственно, на сегодняшний день в городе Городке численность населения продолжает уменьшаться.

ЛИТЕРАТУРА

1. Всесоюзная перепись населения 1959 г. Численность городского населения союзных республик (кроме РСФСР), их территориальных единиц, городских поселений и городских районов по полу - [Электронный ресурс] – режим доступа: http://www.demoscope.ru/weekly/ssp/ussr59_reg2.php, свободный.

2. Всесоюзная перепись населения 1970 г. Численность городского населения союзных республик (кроме РСФСР), их территориальных единиц, городских поселений и городских районов по полу - [Электронный ресурс] – режим доступа: http://www.demoscope.ru/weekly/ssp/ussr70_reg2.php, свободный.
3. Всесоюзная перепись населения 1979 г. Численность городского населения союзных республик (кроме РСФСР), их территориальных единиц, городских поселений и городских районов по полу - [Электронный ресурс] – режим доступа: http://www.demoscope.ru/weekly/ssp/ussr79_reg2.php, свободный.
4. Всесоюзная перепись населения 1989 г. Численность городского населения союзных республик, их территориальных единиц, городских поселений и городских районов по полу - [Электронный ресурс] – режим доступа: http://www.demoscope.ru/weekly/ssp/sng89_reg2.php, свободный.
5. Демографическая ситуация в Беларуси - [Электронный ресурс] – Режим доступа: http://geolike.ru/page/gl_7909.htm, свободный.
6. Единовременные отчёты о численности, возрастном и половом составе сельского населения по району на 1 января 1950 г. // Государственный архив Витебской области. - Фонд 3690. оп. 1, д. 62, л. 263 - 266.
7. Збор помнікаў гісторыі і культуры Беларусі. Віцебская вобласць / АН БССР, Ін-т мастацтвазнаўства, этнаграфіі і фальклору; Рэд. кал.: С.В. Марцеляў (гал. рэд.) і інш. – Мн.: БелСЭ, 1985. - 496 с.
8. Материалы по статистике населения // Государственный архив Витебской области. - Фонд 3690. оп. 2, д. 53, л. 9, 16.
9. Отчёты «Естественное движение населения» по району с 1 января 1957 г. по 31 декабря 1957 г. // Государственный архив Витебской области. - Фонд 3690. оп. 1, д. 192, л. 1 - 4.
10. Отчёты по механическому и естественному движению населения // Государственный архив Витебской области. - Фонд 3690. оп. 1, д. 152, л. 1 - 21.
11. Побережная, О.Е. Современная демографическая ситуация в Республике Беларусь / О.Е. Побережная // Проблемы упр. – 2004. – № 2. – С. 77–80.
12. Сведения о механическом движении населения от 1 января 1965 г. // Государственный архив Витебской области. - Фонд 3690. оп. 2, д. 121, л. 1.
13. Сведения о естественном и механическом движении населения за 1970 г. // Государственный архив Витебской области. - Фонд 3690. оп. 2, д. 184, л. 2 - 8.
14. Сведения о естественном движении населения за 1975 год // Государственный архив Витебской области. - Фонд 3690. оп. 3, д. 48, л. 1 – 5, 16.
15. Сведения о механическом передвижении населения за 1975 год // Государственный архив Витебской области. - Фонд 3690. оп. 3, д. 47, л. 2, 26.
16. Сведения о естественном движении населения за 1980 год // Государственный архив Витебской области. - Фонд 3690. оп. 3, д. 164, л. 1-4.
17. Сведения о механическом передвижении населения за 1980 год // Государственный архив Витебской области. - Фонд 3690. оп. 3, д. 163, л. 1.
18. Сведения о механическом передвижении населения за 1985 год // Государственный архив Витебской области. - Фонд 3690. оп. 4, д. 12, л. 2.
19. Сведения о естественном и механическом движении населения, сводные отчёты ГОС и отчёты учреждений о приёме жителей из населённых пунктов, пострадавших от катастрофы на Чернобыльской АЭС, и выделении квартир за 1990 год // Государственный архив Витебской области. - Фонд 3690. оп. 5, д. 121, л. 22.
20. Сведения о естественном и механическом движении населения, сводные отчёты и отчёты о приёме жителей из населённых пунктов, потерпевших от катастрофы на Чернобыльской АЭС, в чистые зоны республики и выделении квартир за 1996 год // Государственный архив Витебской области. - Фонд 3690. оп. 5, д. 121, л. 1.
21. Сводки о естественном движении населения за 1985 год // Государственный архив Витебской области. - Фонд 3690. оп. 4, д. 13, л. 1-4.
22. Сводные таблицы РОС о миграции населения за 2000 год // Государственный архив Витебской области. - Фонд 3690. оп. 6, д. 264, л. 1-12.
23. Сводные отчёты РОС о естественном движении населения за 2001 год // Государственный архив Витебской области. - Фонд 3690. оп. 6, д. 348, л. 1-10.
24. Сводные отчёты РОС о миграции населения за 2001 год // Государственный архив Витебской области. - Фонд 3690. оп. 6, д. 347, л. 10-11.
25. Современное состояние и перспективные направления региональных исследований в Республике Беларусь - [Электронный ресурс] – режим доступа: <https://studfiles.net/preview/5404292/page:16/>, свободный.

26. Статистические бюллетени о естественном движении населения за 2005 год // Государственный архив Витебской области. - Фонд 3690. оп. 6, д. 502, л. 1-3, 5, 12-15.
27. Статистический сборник «Перепись населения 2009. Население Республики Беларусь: его численность и состав». Том 2 – Мн.: Из-во «Национальный статистический комитет Республики Беларусь (Белстат)», 2010. – 413 с.
28. Статистические бюллетени о естественном движении населения за 2010 год // Государственный архив Витебской области. - Фонд 3690. оп. 6, д. 588, л. 2.
29. Статистические бюллетени о миграции населения за 2010 год // Государственный архив Витебской области. - Фонд 3690. оп. 6, д. 587, л. 1-10.
30. Статистический бюллетень «Численность населения на 1 января 2018 г. и среднегодовая численность населения за 2017 год по Республике Беларусь в разрезе областей, районов, городов и поселков городского типа» – Мн.: Из-во «Национальный статистический комитет Республики Беларусь (Белстат)», 2018. – 17 с.
31. Статистический сборник «Регионы Республики Беларусь, социально-экономические показатели». Том 1 – Мн.: Из-во «Национальный статистический комитет Республики Беларусь (Белстат)», 2014. – 580 с.
32. Стремительное сокращение населения Городокского района с начала века - [Электронный ресурс] – режим доступа: <http://haradok.info/rus/новости/общество/1417/>, свободный.
33. Шахотько Л.П. Позитивный сценарий возможен. Демографическая безопасность Республики Беларусь // Беларуская думка. – 2011. – № 3. – С. 76–83.