

УДК 338.2

АНАЛИЗ КАЧЕСТВА ЖИЗНИ В РЕСПУБЛИКЕ БЕЛАРУСЬ

А.П. ГОЛУБ

(Представлено : канд. экон. наук, доц. Н.Л. БЕЛОРУСОВА)

Уровень и качество жизни населения играет основополагающую роль в процессе социально-экономического развития общества. На сегодняшний день ученые и политики в дискуссиях о путях дальнейшего развития ставят во главу угла уровень и качество жизни населения. Необходимость повышения уровня и качества жизни населения обусловлена тем, что на место экономических критериев развития общества пришли критерии качества. От глубины и последовательности решений в этом процессе, а также условий, в которых он протекает, зависит перспектива развития цивилизации, общества и каждого человека в отдельности.

Повышение уровня и качества жизни населения является комплексом мер, предпринимаемых государством, по поддержанию экономической и социальной стабильности в обществе, обеспечению правовой защиты, созданию социальных гарантий в обществе.

С этой целью политика повышения уровня и качества жизни всегда направлена на поддержание экономической стабильности, обеспечение равноправного и равномерного распределения и перераспределения доходов общества [1].

Республика Беларусь выбрала социально-ориентированную модель развития экономики, где особое внимание уделяется повышению благосостояния населения, а именно улучшению качества жизни, поэтому изучение данных вопросов приобрело для нашей страны особую актуальность.

Качество жизни – условия человеческого существования: обеспеченность материальными благами (пища, одежда, жилье), безопасность, доступность медицинской помощи, возможность для получения образования и развития способностей, состояние природной среды, социальные отношения в обществе, включая свободу выражения мнений и влияние граждан на политические решения [2].

Одними из первых к изучению качества жизни приступили американские ученые. По их мнению, качество жизни связано с интерпретацией высших потребностей личности - достоинством, самоуважением, свободой и т.д. [3].

Качество и уровень жизни тесно взаимосвязаны, причем качество жизни как более широкое понятие отражает намного больший спектр потребностей людей. Качество жизни объективно, так как критерии оценки данной категории выступают научно обоснованные нормативы потребления населения. Соотношение фактического удовлетворения потребностей с разработанными нормативами говорит о степени удовлетворения потребностей отдельных людей, их групп, общества в целом. Если степень удовлетворения той или иной потребности невелика, это свидетельствует о неблагоприятной ситуации, сложившейся в том или ином секторе экономики.

Качество жизни, объединяя многие аспекты уровня жизни, делает в них акцент на качественную определенность.

Если исследования уровня жизни предполагают применение объективных показателей, то в исследовании качества жизни упор делается на качественные различия, на удовлетворенность качеством жизни самих людей. В связи этим пока не существует единой точки зрения на набор составляющих, характеризующих качество жизни [4].

Белорусские ученые предлагают при исследовании качества жизни опираться на следующие характеристики, дополняющие количественные показатели уровня жизни: благосостояние, социальная защита населения, население и здоровье, образование, жилищные условия, экологическая ситуация и культура [5].

1. Приоритетным показателем благосостояния общества является соотношение уровня доходов и расходов населения (таблица 1).

Таблица 1 - Денежные доходы населения Республики Беларусь за 2012-2016 гг.

Год	2012 г.	2013 г.	2014 г.	2015 г.	2016 г. ¹⁾
Денежные доходы населения, млрд руб	321570,8	442285,8	522088,3	562872	58705,4
Денежные расходы на душу населения, тыс руб в месяц	2831,4	3893,6	4592,0	4942,8	514,9
Реальные располагаемые доходы населения, в % к предыдущему году	121,5	116,3	100,9	94,1	93,1

1) Стоимостные показатели приведены в масштабе цен, действующих с 1 июля 2016года (с учетом деноминации). Источник: [6]

Из таблицы 1 видно, что денежные доходы населения Республики Беларусь увеличились за 5 лет в абсолютном выражении примерно в 1,8 раза, в расчете на душу населения увеличились примерно в 1,8 раза и в 2016 году составили 514,9 тыс. руб. в месяц (после деноминации). Темп роста реальных располагаемых доходов населения Республики Беларусь в период с 2012 по 2016 гг. варьируется от 93,1 % до 121,5 %. Сокращение реальных располагаемых доходов населения произошло в 2015 году, что было обусловлено обесценением белорусского рубля по отношению к иностранным валютам.

2. Социальная политика - это центральный блок национальных стратегий сокращения бедности, поскольку в нем определяются меры, непосредственно направленные на преодоление этого явления [7]. Представим наиболее важные направления, такие как размер минимальной заработной платы и размер пенсий, которые представлены на рисунках 1 и 2.

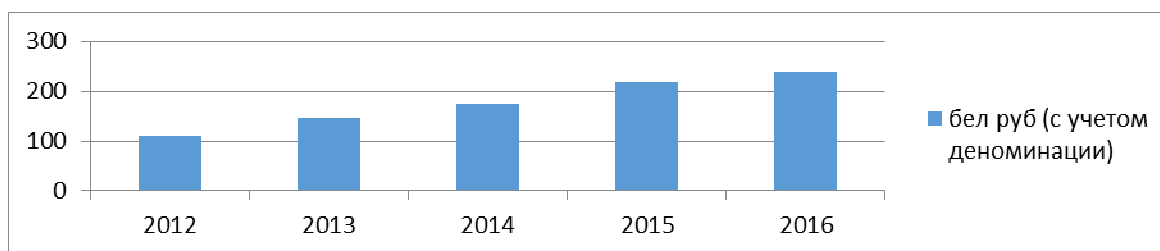


Рисунок 1. – Размер минимальной заработной платы Республики Беларусь за 2012-2016гг.

Источник: [6]

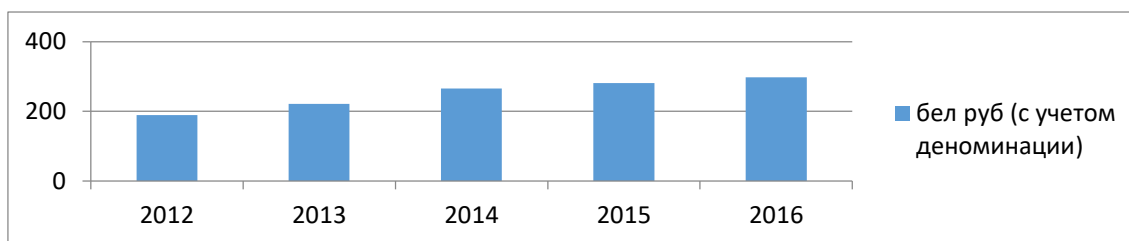


Рисунок 2. – Средний размер назначенных пенсий Республики Беларусь за 2012-2016гг.

Источник: [6].

Исходя из диаграммы 1 и 2, видим, что как размер средней минимальной заработной платы так и средний размер назначенных пенсий устойчивую динамику роста. Размер заработной платы увеличился за 5 лет в абсолютном выражении примерно в 2 раза, средний размер пенсий увеличился примерно в 1,5 раза и в 2016 году составили соответственно 239,1 руб. и 297,0 руб (после деноминации).

3. Здоровье населения является одним из важнейших показателей социальной политики белорусского государства. Представим наиболее важные направления, такие как коэффициенты рождаемости и смертности на рисунке 3 и число браков и разводов – в таблице 2.

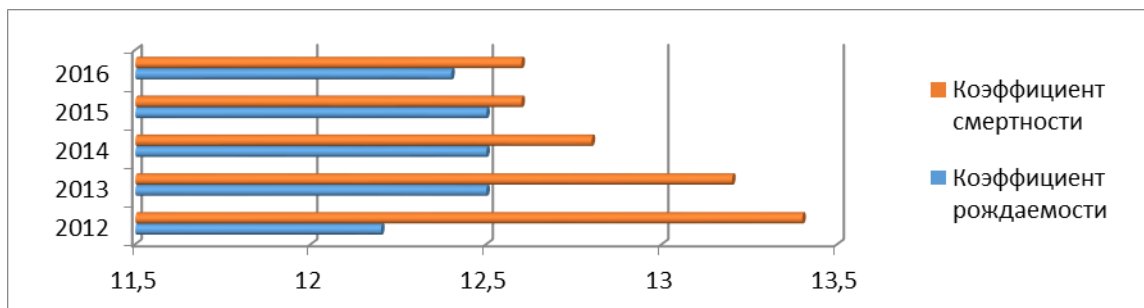


Рисунок 3. – Коэффициенты рождаемости и смертности в Республике Беларусь за 2012-2016гг.

Источник: [6].

Исходя из диаграммы 3, видно, что коэффициент смертности превышает коэффициент рождаемости на протяжении всего периода, а наибольшая разница наблюдается в 2016 году и составляют соответственно: коэффициент смертности - 12,6, а коэффициент рождаемости - 12,4.

Таблица 2. – Число браков и разводов в Республике Беларусь за 2012-2016гг.

Год	Число браков	Число разводов
2012	76245	39034
2013	87127	36105
2014	83942	34864
2015	82030	32984
2016	64536	32628

Источник: [6].

По данным таблицы 3, видно, что число браков и число разводов не имеет устойчивого характера, но в тоже время численность браков на протяжении всего исследуемого периода превышает число разводов примерно в 2 раза.

4. Образование – стратегический ресурс государства. Беларусь находится в группе стран с очень высоким уровнем Индекса человеческого развития. Уровень грамотности взрослого населения Беларуси всегда был одним из самых высоких в мире и ныне достигает 99,7 %, охват базовым, общим средним и профессиональным образованием составляет 98%. По показателям поступления детей в начальную и среднюю школу Беларусь вышла на уровень самых развитых стран планеты. В последние годы на образовательную систему государством выделяется не менее 5 % ВВП, что не уступает объемам финансирования сферы образования в развитых европейских странах [8].

Всего в республике насчитывается свыше 8 тыс. учреждений основного, дополнительного и специального образования, в которых обучение и воспитание около 3 млн. детей, учащихся, студентов и слушателей обеспечивают свыше 400 тыс. работников или каждый 10-й занятый в экономике [8].

5. Жилье – одна из базовых ценностей, которые обеспечивают гражданам ощущение экономической стабильности и безопасности, а также стимулируют их к производительному труду. В этой связи представим рисунок 4, из которого видна картина обеспеченности жильем жителей Беларуси в 2016 году по областям [8].

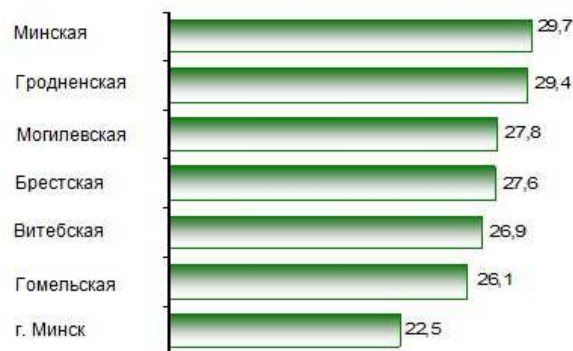


Рисунок 4. – Обеспеченность населения жильем на конец 2016 года; квадратных метров общей площади на одного жителя

Источник: [6].

6. Экологическая ситуация в Республике Беларусь вызывает большие опасения. Это связано, прежде всего, с последствиями аварии на Чернобыльской АЭС (26 апреля 1986 года), которая стала настоящей трагедией в истории белорусского народа. Отрицательное воздействие на экологию Беларуси оказывают и другие техногенные факторы — промышленный, военный, транспортный, сельскохозяйственный и т.д.

Рейтинг самых экологических чистых стран мира ежегодно составляется Центром экологической политики и права при Йельском университете (Yale Center for Environmental Law and Policy). Первое место в этом рейтинге занимает Швейцария, второе - Латвия, третье – Норвегия. Республика Беларусь находится на 35 месте из 180 анализируемых стран мира [8].

7. Самобытная художественная культура Беларуси формировалась на протяжении столетий. Здесь существовали оригинальные архитектурные и художественные школы, создавались неповторимые музыкальные и литературные произведения. В стране проходит множество художественных выставок, музыкальных, театральных и кинематографических фестивалей, интересных и доступных как для белорусов, так и для гостей страны.

На 1 декабря 2016 года в системе Министерства культуры Республики Беларусь насчитывается более 7 тысяч организаций культуры, в том числе 151 государственный музей, 2874 библиотеки, 2,8 тысяч клубных учреждений, 28 театров, 97 кинотеатров, 18 концертных организаций, 3 учреждения высшего и 21 среднего специального образования, 430 детских школ искусств, 2 цирка, методические учреждения и производственные организации. Государственный список историко-культурных ценностей Республики Беларусь насчитывает более 5,5 тысяч ценностей [8].

В представленных показателях отражены отдельные элементы, характеризующие качество жизни. Индекс качества жизни (The Quality of Life Index) — глобальное исследование и сопровождающий его рейтинг стран мира по показателю качества жизни населения по версии The Economist Intelligence Unit. Индекс качества жизни измеряет результаты субъективной удовлетворенности жизнью граждан различных стран мира и соотносит их с объективными показателями социально-экономического благополучия жителей этих стран. Индекс составляется на основе статистического анализа девяти ключевых показателей, которые отражают различные аспекты качества жизни населения: здоровье, семейная жизнь, общественная жизнь, материальное благополучие, политическая стабильность и безопасность, климат и география, уровень занятости, политические и гражданские свободы, гендерное равенство. Первые места в рейтинге занимают Ирландия, Швейцария и Норвегия, Беларусь занимает 100 строчку данного рейтинга с индексов 4,978 [8].

Таким образом, изучение динамики и качества жизни населения, его прогнозирование чрезвычайно важно для устойчивого, сбалансированного и поступательного развития общества в целом. Проблема улучшения качества жизни для нашей страны наиболее актуальна. Поэтому качество жизни населения играет роль важнейшей интегральной характеристики социально-экономической системы в условиях ее трансформации и развития, показывает, как те или иные изменения в обществе влияют на различные группы населения.

Качество жизни населения как социально-экономическая категория представляет собой уровень и степень удовлетворения потребностей людей в материальных благах, бытовых и культурных услугах [9].

На данном этапе существуют определенные проблемы в улучшении качества жизни населения, рассмотренные в работе. Но в целом динамика показателей в Республике Беларусь, характеризующих уровень и качество жизни населения, является положительной и свидетельствует о последовательном и сбалансированном его повышении. Рост реальных денежных доходов населения, уровня образования, здравоохранения в значительной мере связан с повышением деловой и инвестиционной активности в большинстве отраслей экономики. Социально-экономическая политика Беларуси в следующем пятилетии будет направлена на повышение качества жизни населения и создания благоприятной макроэкономической ситуации в стране.

ЛИТЕРАТУРА

1. Бондарь, Н.Н. Социальная политика в Республике Беларусь : учеб. пособие./ Н.Н. Бондарь, А.И. Терлиженко. – Минск : БГЭУ, 2005. – 146 с.
2. Экономика : энциклопед. слов. – Минск. : Интерпрессервис; Книжный Дом, 2003. – 720 с.
3. Козырев, В.М. Основы современной экономики : учебник / В.М. Козырев. – М. : Финансы и статистика, 1998. – 368 с.
4. Яблоков, Л.Р. Анализ качества жизни населения. Экономика и отрасли хозяйства / Л.Р. Яблоков. – М., ЭКСМО, 2009.
5. Колин, К. Качество жизни в информационном обществе / К. Колин // Человек и труд. – 2010. – № 1. – С. 39–43.
6. Официальный сайт Национального статистического комитета Республики Беларусь [Электронный ресурс]. – Режим доступа: www.belstat.gov.by. – Дата доступа: 08.09.2017.
7. Макроэкономика : социально-ориентированный подход / Э.А. Лутоухина [и др.] ; под ред. Э.А. Лутоухиной. – Минск : ИВЦ Минфина, 2005. – 400 с.
8. Официальный сайт министерства труда и социальной защиты [Электронный ресурс]. – Режим доступа: <http://www.mintrud.gov.by/ru/socnorm/>. – Дата доступа: 08.09.2017.
9. Национальная экономика Беларуси / под. ред. В.Н. Шимова. – 2-е изд., перераб. и доп. – Минск : БГЭУ, 2006. 751 с.