

Министерство образования Республики Беларусь

**Руководство пользователя
электронного учебно-методического комплекса**

**ЭКОНОМИЧЕСКАЯ ТЕОРИЯ =
ECONOMIC THEORY**

для студентов неэкономических специальностей

Под общей редакцией К.В. Павлова, И.В. Зеньковой

Новополоцк
Полоцкий государственный университет
имени Евфросинии Полоцкой
2023

Оглавление

Введение.....	2
1 Общие сведения	4
2 Назначение электронного учебно-методического комплекса	4
3 Условия применения электронного учебно-методического комплекса.....	5
4 Инструкция по установке, запуску и эксплуатации электронного учебно-методического комплекса	5
5 Координаты службы поддержки.....	11

ВВЕДЕНИЕ

Изучение дисциплины «Экономическая теория» позволит будущим специалистам различных неэкономических направлений лучше понять экономические явления и процессы, происходящие в мире и белорусском обществе, и применить полученные знания в практической деятельности, сформировать навыки выбора эффективных управленческих решений, познать причины неравенства, бедности и богатства, межнациональных, экономических и политических конфликтов.

В то же время современные тенденции интернационализации образования, а также развитие информационно-коммуникационных технологий предполагает получение высшего образования первой и второй ступени за рубежом, в том числе в заочном (дистанционном) формате. Увеличение числа иностранных студентов требует от организаций, реализующих программы высшего образования, подготовки учебных программ и разработки учебно-методического обеспечения на иностранном языке. С учетом этих факторов был разработано Электронное учебное издание “Economic theory”, которое обеспечивает возможность освоения учебной программы по предмету «Экономическая теория» на английском языке как иностранными, так и белорусскими студентами.

Электронное учебное издание “Economic theory” содержит полный лекционный материал в соответствии с учебной программой, набор практических заданий, которые включают в себя тесты, вопросы для обсуждения, задачи, а также задания, предполагающие реализацию проектного метода в обучении (предлагаются два среднесрочных проекта с подробным описанием действий студентов). Также для систематизации полученных знаний Электронное учебное издание дополнено кратким конспектом формул и глоссарием основных терминов.

Преподаватель может использовать отдельные элементы Электронного учебного издания при подготовке к лекциям и практическим занятиям, а также непосредственно в процессе проведения учебных занятий.

Данное руководство предназначено для описания основных этапов и особенностей работы с Электронным учебным изданием “Economic theory”, способствующих комфортной работе пользователя, ранее не знакомого с данным электронным учебным изданием.

1 ОБЩИЕ СВЕДЕНИЯ

Данное электронное учебное издание “Economic theory” подготовлено в соответствии с типовой учебной программой по модулю «Экономика», включающему обязательные учебные дисциплины «Экономическая теория» для высших учебных заведений, утвержденной Министерством образования Республики Беларусь 30.06.2014г., регистрационный № ТД-СГ.021/тип.

В процессе подготовки электронного учебного издания использованы текстовый процессор Microsoft Word и программа Adobe Acrobat XI Pro для создания и просмотра электронных публикаций в формате PDF.

Изложение материала разделено на 4 части:

PART 1 INTRODUCTION TO ECONOMICS;

PART 2 FUNDAMENTALS OF MICROECONOMICS;

PART 3 FUNDAMENTALS OF MACROECONOMICS;

PART 4 PRINCIPLES OF INTERNATIONAL ECONOMY.

По каждой части теоретический материал представлен главами (всего электронное учебное издание содержит 18 глав), по окончании каждой части приводятся вопросы для самопроверки по каждой главе, общий тест и практические задания по всей части, а также список использованных источников. Также в электронном учебном издании приводится учебная программа дисциплины, планы семинарских занятий, список вопросов к экзамену, ответы на тесты и задания для самопроверки, краткий справочник формул и словарь основных экономических терминов.

В текст электронного учебного издания в соответствующих темах включены ссылки на международные информационные ресурсы, такие как Всемирный Банк, Международный Валютный Фонд, сайты товарных и фондовых бирж и т.д., чтобы студенты и преподаватели могли самостоятельно получить информацию о необходимых актуальных экономических показателях по требуемой стране за необходимый период.

2 НАЗНАЧЕНИЕ ЭЛЕКТРОННОГО УЧЕБНОГО ИЗДАНИЯ

Электронное учебное издание “Economic theory” ориентировано как на очную, так и на дистанционную форму получения высшего образования, может быть успешно использован в рамках реализации образовательного процесса с использованием компьютерных технологий и ИКТ – как информационно-обучающая система коллективного пользования. Также электронное учебное издание может применяться в ходе самостоятельной подготовки и самоконтроля знаний на переносном компьютере или другом устройстве в соответствии с системными требованиями.

В результате изучения дисциплины «Экономическая теория» с применением электронного учебного издания “Economic theory” обучающийся должен: *знать основные* экономические понятия и категории; особенности экономических процессов в Республике Беларусь, основные экономические

цели белорусского общества; основы поведения экономических субъектов в рыночной экономике; механизмы достижения целей экономической политики; тенденции и особенности экономических процессов в мире и Республике Беларусь; содержание и особенности экономической политики в Республике Беларусь; экономическую модель белорусского общества, ее характеристики. Уметь: осуществлять поиск и анализ необходимой экономической информации из различных источников; анализировать экономические процессы в Республике Беларусь и за рубежом; использовать экономические знания для принятия рациональных решений в профессиональной деятельности; использовать экономические знания в процессе взаимодействия с основными организациями и институтами общества, социальными группами и общностями; адаптироваться к условиям современной экономической динамики.

3 УСЛОВИЯ ПРИМЕНЕНИЯ ЭЛЕКТРОННОГО УЧЕБНОГО ИЗДАНИЯ

Технические требования:

- 1 оптический диск.

Системные требования:

- PC с процессором не ниже Core 2 Duo;

- 2 Gb RAM; свободное место на HDD 3,82 Mb;

- Windows XP/7/8/8.1/10;

- привод CD-ROM/DVD-ROM;

- мышь.

В качестве альтернативы работе с диска может быть реализована работа с электронным учебным изданием через сеть интернет на базе различных образовательных платформ, которые применяются в учебном заведении, реализующем образовательные программы высшего образования с применением электронного учебного издания “Economic theory”. В данном руководстве будут рассмотрены примеры работы с электронным учебным изданием на платформе Google Classroom и Microsoft Teams.

Для работы с электронным учебным изданием достаточно минимальных знаний и навыков работы с компьютером.

4 ИНСТРУКЦИЯ ПО УСТАНОВКЕ, ЗАПУСКУ И ЭКСПЛУАТАЦИИ ЭЛЕКТРОННОГО УЧЕБНОГО ИЗДАНИЯ

Электронное учебное издание “Economic theory” представляет собой единый файл формата PDF и дополнительных документов или файлов для работы с данным учебным изданием не требуется. Для работы с учебным изданием необходимое любое средство просмотра PDF-файлов: это может браузер Edge (предустановленный в операционной системе Windows 10),

Mozilla Firefox и другие интернет-браузеры, а также программы для просмотра PDF-файлов, такие как Adobe Reader, Foxit Reader, Cool PDF Reader и прочие.

После открытия PDF-файла электронного учебного издания откроется первая страница, как это показано на рисунке 1.

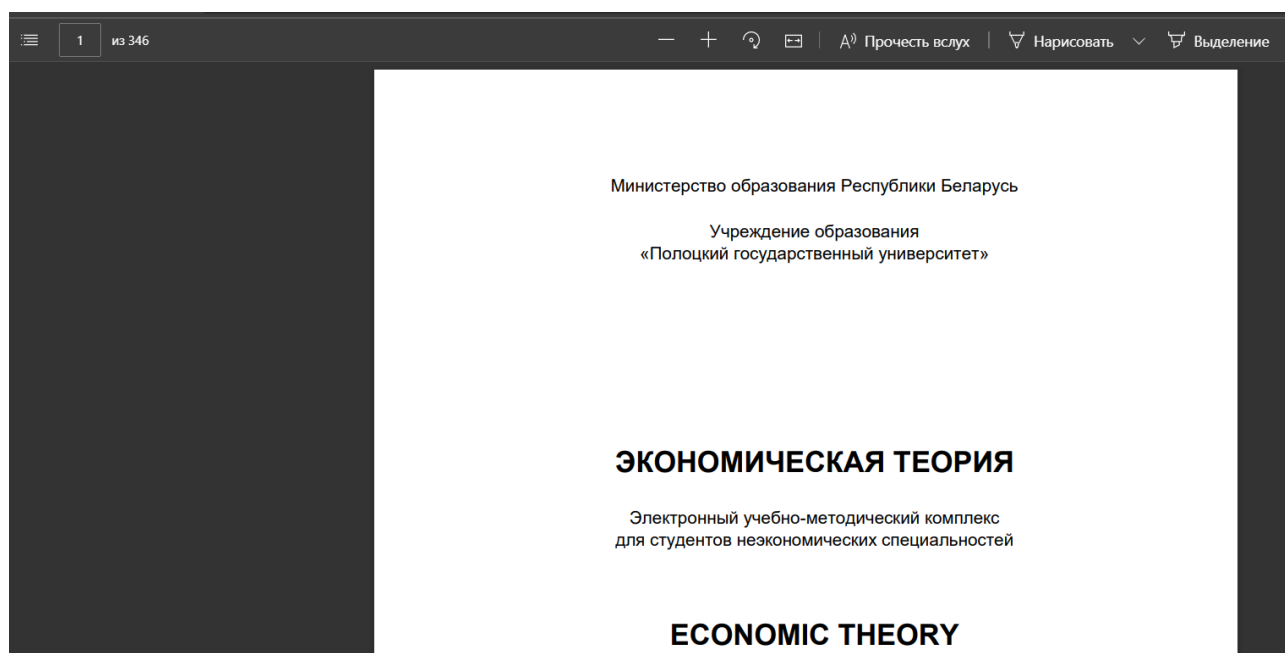


Рисунок 1 – Страница при первом открытии электронного учебно-методического комплекса (в браузере Edge)

Далее путем прокрутки можно или указав номер страницы можно перейти в необходимый раздел электронного учебного издания.

Для удобства навигации по документу имеются интерактивные ссылки в содержании, при нажатии на которые осуществляется переход на необходимую страницу. Также для удобства навигации рекомендуется пользоваться содержанием, как это показано на рисунке 2.

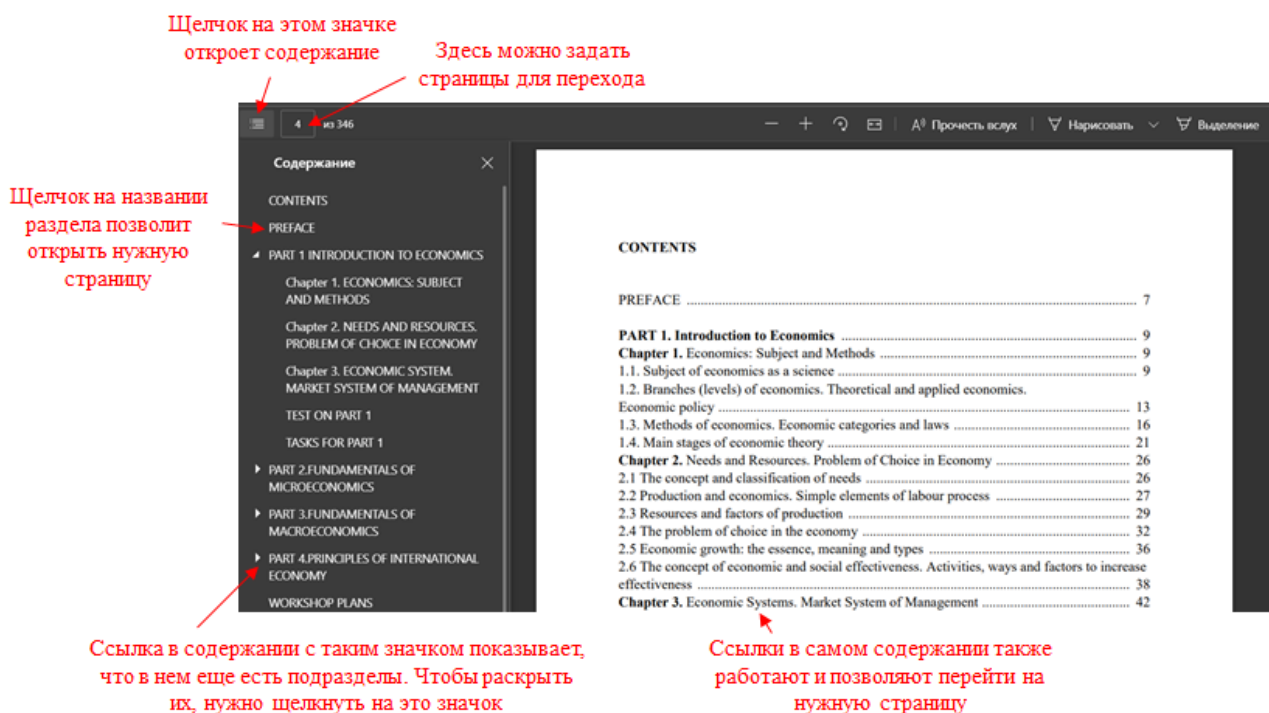


Рисунок 2 – Навигация по электронному учебно-методическому комплексу

Если работа с электронным учебным изданием осуществляется через сеть интернет на базе образовательных платформ, таких как Google Classroom, Microsoft Teams или других образовательных платформах, то принципы работы с электронным учебным изданием не меняются: электронное учебное издание остается единым PDF-файлом, на основе которого осуществляется учебная деятельность.

Работа с электронным учебным изданием на платформе Google Classroom осуществляется следующим образом.


Электронное учебное издание “Economic theory” может быть размещено в Google Classroom по коду дисциплины «Economic theory».

Обращаясь впервые с Google Classroom необходимо ознакомиться с Методическими рекомендациями по работе в Google Classroom, размещенной по ссылке:

<https://www.psu.by/images/stories/pdu/metodichka-pdu-google-classroom.doc>

Зайдите в Google Classroom одним из предложенных способов:

- по ссылке: <https://classroom.google.com>.

- через меню «Приложения Google» : Приложения Google → Ещё → Другие сервисы Google → Classroom (см. рис. 3 и рис. 4).

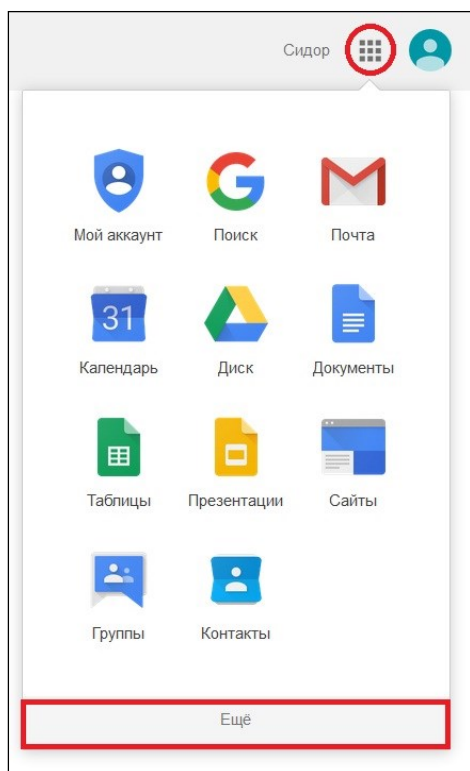


Рисунок 3 – Меню «Приложения Google»

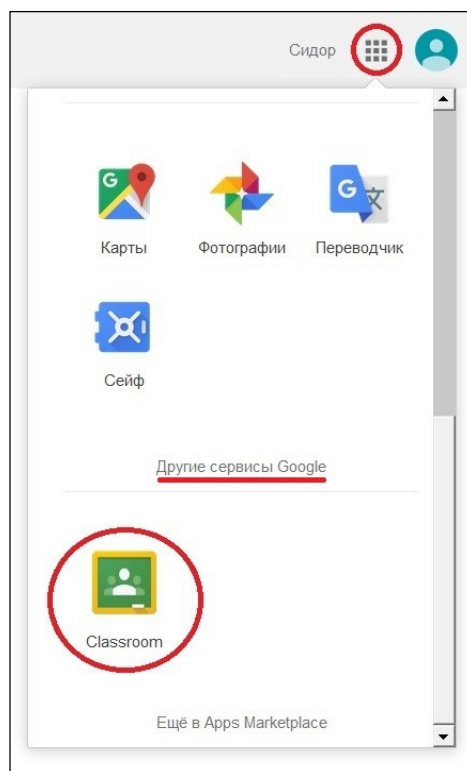


Рисунок 4 – Другие сервисы Google

При первом входе в класс необходимо указать, являетесь ли Вы учеником или учителем. В пункте «Начало работы с сервисом "Класс"» нажмите «Учащийся» или «Преподаватель» в зависимости от Вашего статуса.

Нажмите на плюс справа вверху страницы. Откроется окно для выбора страницы курса, где размещены методические материалы и задания для выполнения как это показано на рисунке 5.

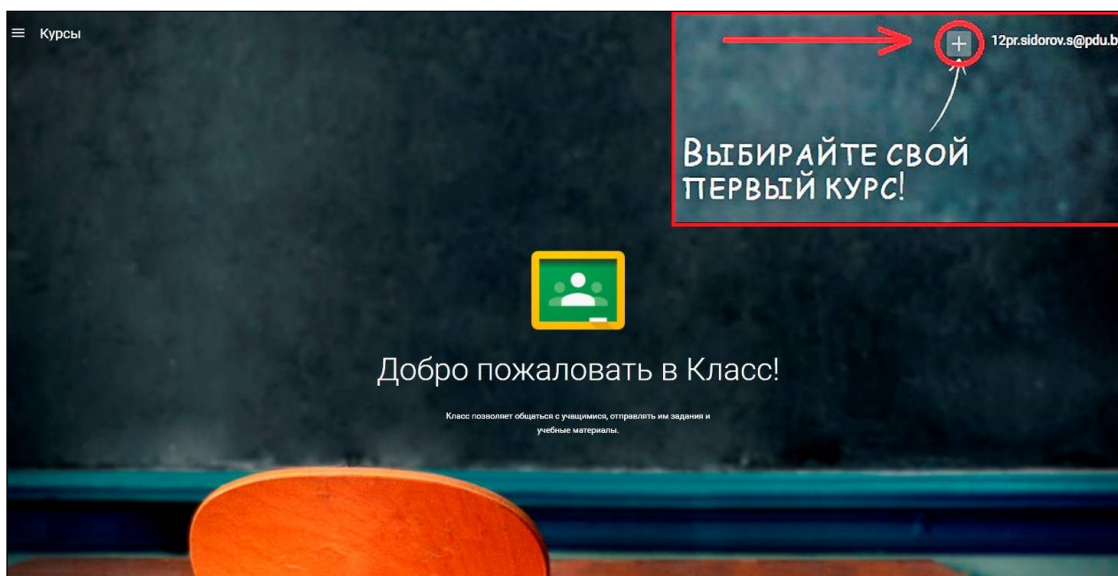


Рисунок 5 – Первый вход в Google Classroom

Введите код курса, выданного преподавателем, и нажмите «Присоединиться». Если код курса набран верно, откроется страница выбранного курса.

На рисунке 6 показана страница курса “Economic theory”.

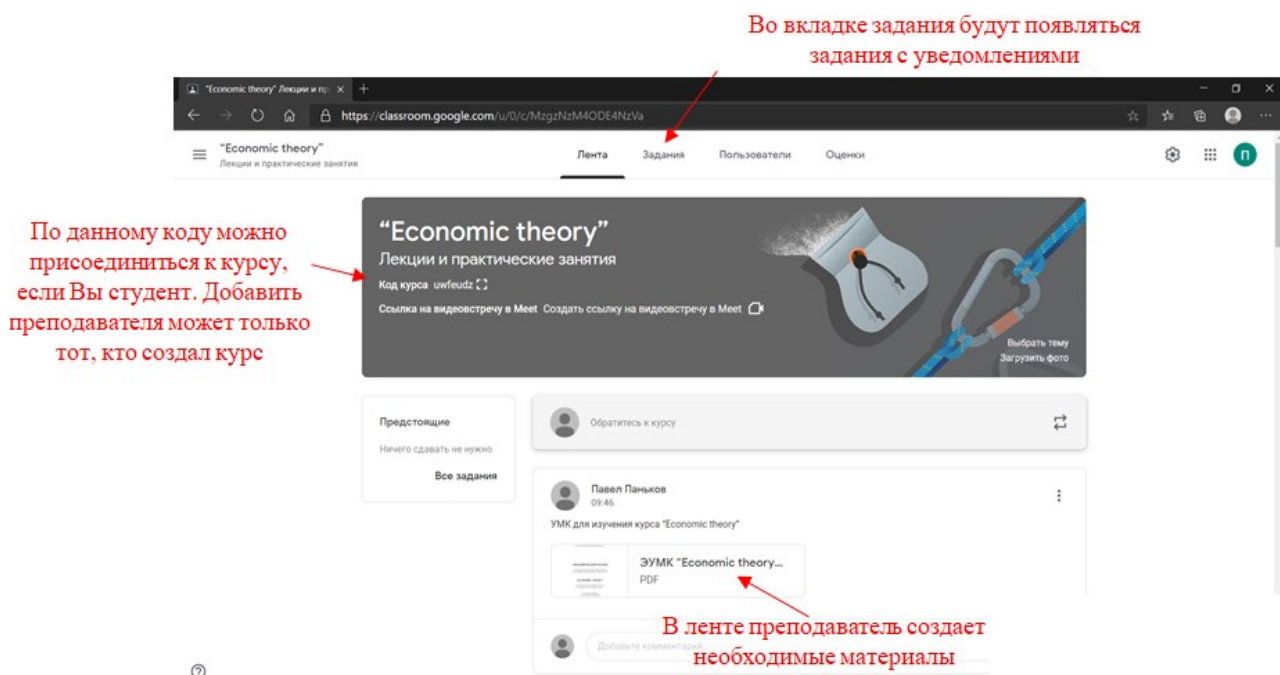


Рисунок 6 – Страница курса в Google Classroom

По всем дополнительным вопросам содержится подробная информация в Справочном центре Google Classroom:

<https://support.google.com/edu/classroom#topic=6020269>.

Также возможна работа с электронным учебным издание на платформе Microsoft Teams, которая объединяет в своем рабочем пространстве чат, видеоконференции или собрания, заметки, вложения и предоставляет универсальный набор инструментов для организации совместной работы и удаленного обучения.

Для доступа к платформе Microsoft Office 365 (куда входит Microsoft Teams) необходимо получить доступ к своим учетным данным на сайте <http://cit.psu.by> в разделе «Аккаунты и безопасность» на странице «Учетные данные студентов университета для доступа к платформе Microsoft Office 365»:

<http://cit.psu.by/index.php?id=uchetnye-dannye-studentov-universiteta-dlya-dostupa-k-platfome-microsoft-office-365>

Далее необходимо активизировать учетные данные на портале Microsoft Office 365 по ссылке <https://www.office.com> и произвести авторизацию. После авторизации на портале будут доступны все приложения Microsoft Office 365.

Для работы на персональном компьютере или ноутбуке необходимо установить бесплатное приложение Teams; для работы с помощью мобильного телефона также необходимо установить бесплатное приложение Teams.

На рисунке 7 представлен курс “Economic theory” на базе Microsoft Teams.

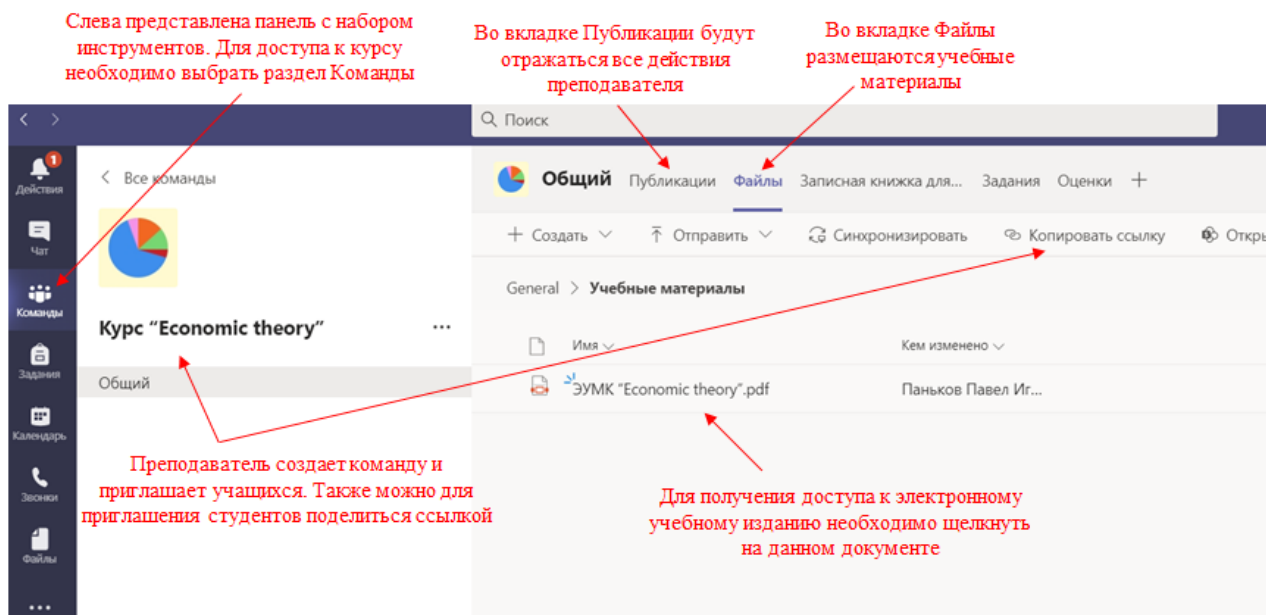


Рисунок 7 – Страница курса на платформе Microsoft Teams

Образовательный процесс на указанных платформах предполагает использование различных инструментов, в том числе создания заданий в виде тестов, решения задач, подготовки и выполнения проектов, а также подключения в режиме online для проведения лекционных и практических занятий, консультаций. В целом интерфейс данных платформ интуитивно понятный. Для примера приведем порядок создания задания на рисунке 8.

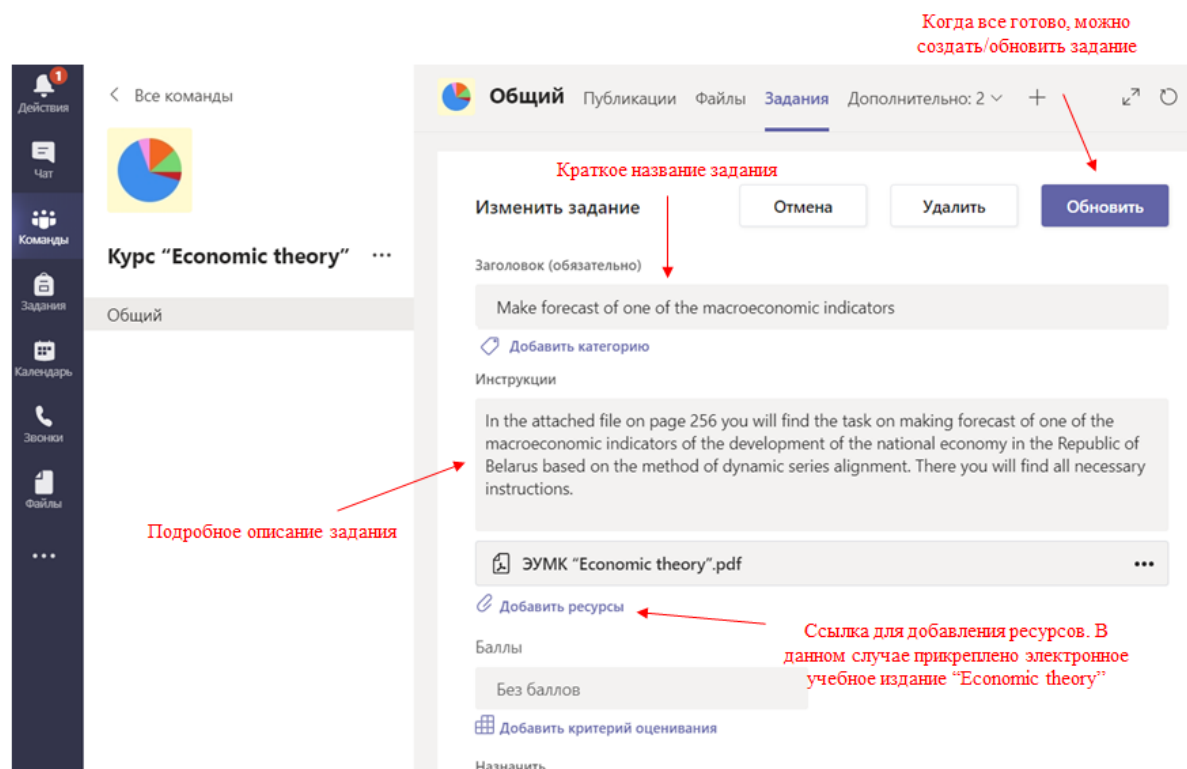


Рисунок 8 – Создание задания для учащихся на платформе Microsoft Teams

На рисунке 9 представлено, как выглядит электронное учебное издание, открытое для выполнения указанного выше задания.

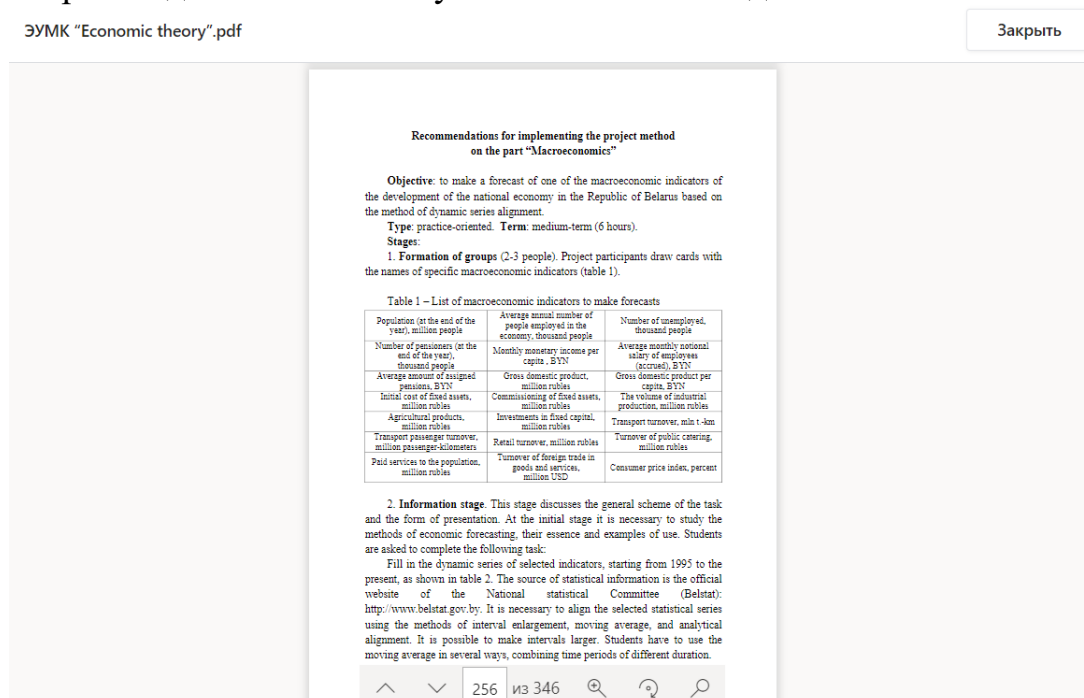


Рисунок 9 –Открытие ЭУМК “Economic theory” для выполнения заданий на платформе Microsoft Teams

5 КООРДИНАТЫ СЛУЖБЫ ПОДДЕРЖКИ

Почтовый адрес: 211440, Беларусь, Витебская обл., г. Новополоцк, ул. Блохина, 29, каб. 140; редакционно-издательский отдел УО «Полоцкий государственный университет».

Электронный адрес: r.rusina@psu.by

URL-адрес сайта: <https://psu.by/strukturnye-podrazdeleniya/8082-redaktsionno-izdatelskij-otdel#kontakty>

Телефон: +375 214 59-95-41, +375 214 59-95-44

Контактное лицо: Русина Рита Сергеевна