

УДК 796.06(476)

АНАЛИЗ СТРУКТУРЫ И ДИНАМИКИ ЧИСЛЕННОСТИ ЗАНИМАЮЩИХСЯ ФИЗИЧЕСКОЙ КУЛЬТУРОЙ И СПОРТОМ В РЕСПУБЛИКЕ БЕЛАРУСЬ

Гаврильчик И. М.

*Полоцкий государственный университет имени Евфросинии Полоцкой,
г. Новополоцк, Республика Беларусь*

Аннотация. *В работе отражена динамика численности лиц, занимающихся физической культурой и спортом по стране в целом и по отдельным регионам Беларуси. Произведен статистический анализ занимающихся по возрастной структуре, а также по типам поселений. Выявлены особенности динамики количества учащихся у специализированных учебно-спортивных учреждениях.*

Ключевые слова: *физическая культура, спорт, физкультурно-спортивные сооружения, учебно-спортивные учреждения.*

Одними из ключевых составляющих здорового образа жизни, средством поддержания красоты и долголетия в нашей стране являются физическая культура и спорт. Все большее количество населения, независимо от возраста и социального статуса в той или иной степени приобщаются к занятиям физической культурой и спортом, которые являются одними из наиболее эффективных и доступных форм здоровьесбережения.

Всестороннее развитие физической культуры и спорта – один из приоритетов социальной политики государства. В Беларуси обеспечены все необходимые условия для занятий спортом – как на профессиональном, так и любительском уровне. Ведется большая работа по созданию современной общедоступной спортивной инфраструктуры, приобщению молодого поколения к регулярным занятиям физической культурой и спортом, подготовке олимпийского резерва, улучшению условий тренировок атлетов мирового уровня. Во всех регионах работают тысячи спортивных сооружений, их число с каждым годом увеличивается. Проводится множество спортивных мероприятий, растет количество их участников [7].

В целях обеспечения развития физической культуры и спорта, реализации основных направлений государственной политики, решения актуальных проблем в сфере физической культуры и спорта в Республике Беларусь разрабатываются и утверждаются государственные программы развития физической культуры и спорта [6].

Целью исследования является выявление особенностей динамики численности и структуры, занимающихся физической культурой и спортом как по отдельным регионам, так и по Республике Беларусь в целом.

Результаты и их обсуждение. По данным белорусского национального статистического комитета на конец 2023 года общая численность лиц, занимающихся физической культурой и спортом, составила 2510166 человек [2], что составляет 27,3 % от общей численности населения страны. Следует учесть, что это данные только по тем лицам, которые занимаются в физкультурно-спортивных и спортивно-оздоровительных учреждениях различного типа, и как следствие их статистических учет возможен. Почти 62 % от общей численности занимающихся составляют дети. Территориальная структура численности занимающихся отражена на рисунке 1.

Как видно из рисунка 1 наибольшая численность занимающихся как взрослого, так и детского контингента сконцентрирована в городе Минске и Минской области, что связано с высокой концентрацией населения в столичном регионе, а также с наличием здесь большого количества физкультурно-спортивных объектов и учреждений. В соответствии с реестром физкультурно-спортивных сооружений, находящихся на территории Республики Беларусь на 2020 год в пределах города Минска и Минской области расположено 103 таких объекта из 358 в целом по стране. В соответствии с уменьшением показателя общей численности населения в областях Беларуси, уменьшается и численность занимающихся физической культурой и спортом. Количество физкультурно-спортивных сооружений на территории остальных областей колеблется от 45 единиц в Брестской области до 56 единиц в Витебской [1].

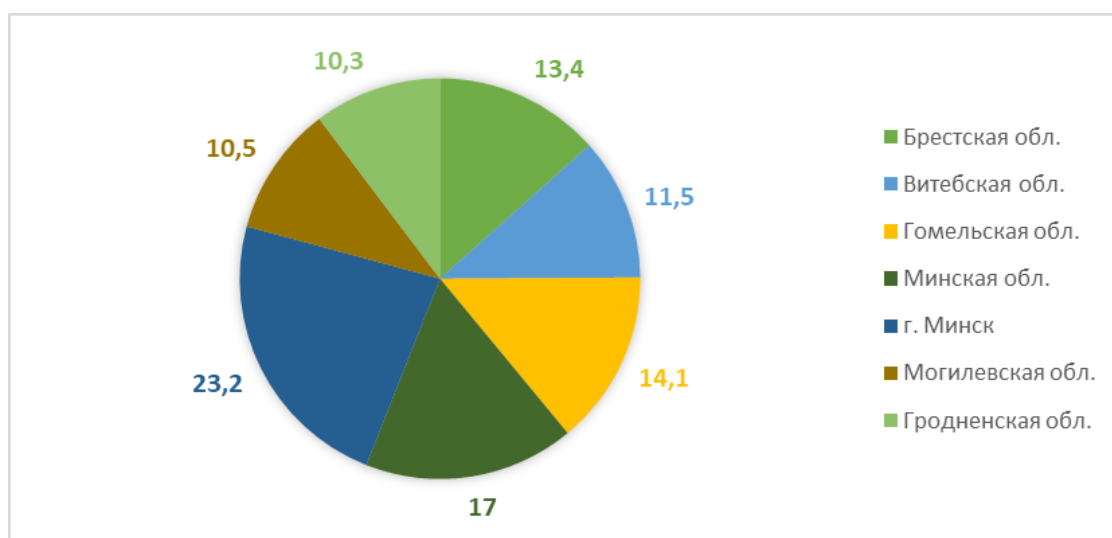


Рисунок 1. – Структура численности лиц, занимающихся физической культурой и спортом по областям и г. Минску на 2023 г., % [2]

Далее был произведен анализ динамики численности занимающихся в Республике Беларусь с 2011 года до настоящего времени, а с 2016 года с учетом соотношения детского и взрослого контингента.

Из рисунка 2 видно поступательное увеличение численности лиц, занимающихся физической культурой и спортом в период с 2011 до 2020 года, далее небольшой спад показателя и его дальнейшая стабилизация. Также данные диаграммы показывают преобладание детского контингента среди занимающихся в течение всего анализируемого периода.

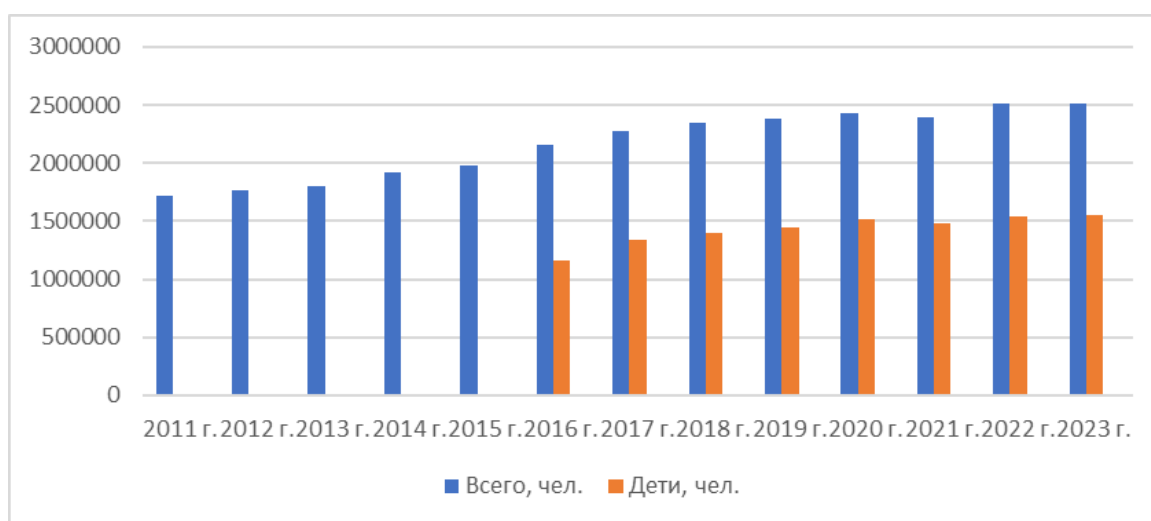


Рисунок 2. – Динамика численности лиц, занимающихся физической культурой и спортом [3]

Несмотря на общую положительную динамику роста численности занимающихся физической культурой и спортом по всем возрастным категориям, анализ количества учащихся в специализированных учебно-спортивных учреждениях (детско-юношеские школы, специализированные детско-юношеские школы олимпийского резерва, центры олимпийской подготовки) показал значительное сокращение их контингента (таблица). В целом по стране снижение данного показателя составило 13,2 % за период с 2016 по 2022 года. Наиболее негативные тенденции отмечаются в Могилевской и Гродненской областях, где численность учащихся в учебно-спортивных учреждениях сократилась на 22,4 % и 18,1 % соответственно. Самые низкие показатели уменьшения численности контингента данных учреждений отмечены в Минской области, городе Минске, а также в Витебской области, где данный показатель составил менее 10 %. Нужно отметить, что в отличие от остальных регионов, где уменьшение числа учащихся шло поступательно на протяжении всего исследуемого периода, в Минской области до 2018 года данный показатель имел положительную динамику.

Таблица. – Численность учащихся в специализированных учебно-спортивных учреждениях, чел. [4]

Регион	2016	2018	2022	Уменьшение численности, %
Республика Беларусь	171337	164928	148800	13,2
Брестская область	28298	26797	24411	13,7
Витебская область	21354	20728	19259	9,8
Гомельская область	31874	30874	28126	11,8
Гродненская область	22331	20445	18299	18,1
Город Минск	25609	26369	23353	8,8
Минская область	19448	20007	17947	7,7
Могилевская область	22423	19708	17405	22,4

Число специализированных учебно-спортивных учреждений уменьшилось за изучаемый период с 446 единиц в 2016 году до 436 в 2022 году. Наибольшее количество данных учреждений было закрыто либо реорганизовано в городе Минске (10 единиц) и Гомельской области (5 единиц). В Минской области напротив их количество выросло с 62 до 68 учреждений. В остальных регионах Беларуси колебание числа учебно-спортивных учреждений за данный период было незначительное – $\pm 1-2$ единицы [3].

Анализ структуры занимающихся физической культурой и спортом по типам поселений показал, что доля сельского населения в общей численности занимающихся составляет 19,2 %. Наименьшая доля сельского населения среди занимающихся отмечается в Гродненской области и составляет всего 14,3 %. В остальных областях данный показатель примерно равен среднему по Беларуси и колеблется в пределах от 18,3 % в Витебской до 20,7 % в Минской области.

Что касается динамики численности занимающихся физической культурой и спортом в сельской местности, то четко прослеживается общая тенденция к снижению их количества. Наибольшие значения данного показателя были отмечены в 2018 году и составили 439795 чел. К 2023 году данный показатель снизился на 12,4 % [2].

На рисунке 3 отражена динамика показателя численности сельского населения, занимающегося физической культурой и спортом по областям Беларуси. Из графика видно, что устойчивую положительную динамику роста имеет только Минская область. Наибольшее падение данного показателя произошло в Брестской области в период с 2018 по 2022 год и составило 38,4 %. В остальных регионах поступательное снижение показателя связано главным образом с сокращением общей численности сельского населения, а также с уменьшением его в возрастной структуре детей и молодежи, т.е. наиболее активной группы населения.

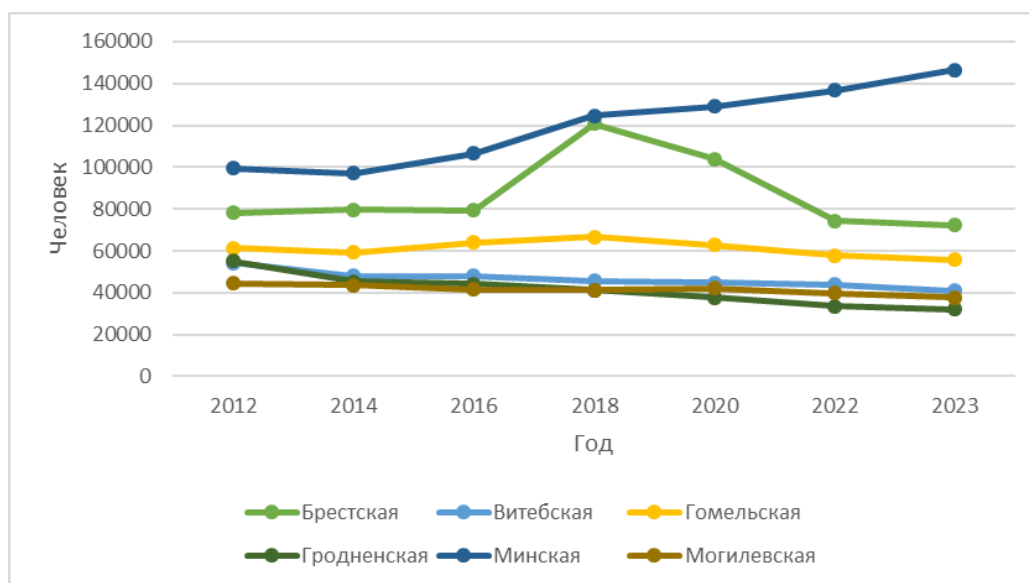


Рисунок 3. – Динамика численности лиц, занимающихся физической культурой и спортом среди сельского населения [2]

Выводы. В Республике Беларусь прослеживается положительная динамика роста численности лиц, занимающихся физической культурой и спортом. Это связано в первую очередь с популяризацией среди населения здорового образа жизни, формированием внутреннего стремления к сохранению здоровья, красоты и молодости. Занятием физкультурой и спортом способствует достаточно широкая сеть физкультурно-спортивных и спортивно-оздоровительных учреждений различного типа, которые предоставляют населению широкий выбор услуг.

Большую часть в возрастной структуре занимающихся составляют дети и молодежь. Именно данные категории лиц являются учащимися специализированных учебно-спортивных учреждений. За исследуемый период наблюдалась тенденция к снижению как количества таких учреждений, так и численности учащихся в них.

Негативные тенденции развития физической культуры и спорта наблюдаются в сельской местности. Снижение показателя численности занимающихся обусловлено как общим уменьшением численности сельского населения, так и сокращением в его доли детей и молодежи. На данный показатель также существенное влияние оказывает отсутствие или недостаточно развитая сеть физкультурно-спортивных учреждений.

СПИСОК ИСПОЛЬЗОВАННОЙ ЛИТЕРАТУРЫ

1. Министерство спорта и туризма Республики Беларусь – Реестр физкультурно-спортивных сооружений, находящихся на территории Республики Беларусь [Электронный ресурс]. – Режим доступа: <https://mst.gov.by/ru/belarus-aktivnaya/reestr-fizkulturno-sportivnykh-sooruzhenij-nakho-dyashchikhsya-na-territorii-respubliki-belarus.html>. – Дата доступа: 04.03.2024.

2. Национальный статистический комитет Республики Беларусь [Электронный ресурс]. – Режим доступа: <http://dataportal.belstat.gov.by/Indicators/Preview?key=131960>. – Дата доступа 05.03.2024.
3. Национальный статистический комитет Республики Беларусь [Электронный ресурс]. – Режим доступа: <http://dataportal.belstat.gov.by/Indicators/Preview?key=131963>. – Дата доступа 05.03.2024.
4. Национальный статистический комитет Республики Беларусь [Электронный ресурс]. – Режим доступа: <http://dataportal.belstat.gov.by/Indicators/Preview?key=126611>. – Дата доступа 05.03.2024.
5. «О Государственной программе «Физическая культура и спорт» на 2021-2025 годы» – тематические подборки НПА на Pravo.by [Электронный ресурс]. – Режим доступа: <https://pravo.by/document/?guid=3871&p0=C22100054>. – Дата доступа 04.06.2024.
6. «О физической культуре и спорте» – тематические подборки НПА на Pravo.by [Электронный ресурс]. – Режим доступа: <https://pravo.by/document/?guid=3871&p0=N11400125>. – Дата доступа: 05.03.2024.
7. Спорт в Беларуси | Официальный интернет-портал Президента Республики Беларусь [Электронный ресурс]. – Режим доступа: <https://president.gov.by/ru/belarus/social/sport>. – Дата доступа: 04.03.2024.